




膀胱瘻・尿道留置カテーテル

接続方法

- ① 蓄尿袋からカテーテルを外します。
- ② 袋と付替える袋のカテーテル接続部を消毒綿花で拭き接続します。
* 逆に接続する際も消毒綿花で接続部を拭きます。



ウロバッグ(株式会社メディコン)

収容量が多い為夜間ベッド上で過ごす際や、長時間尿捨て出来ないような場合に使用します。

カテーテルを外すときに引っ張り過ぎないように気をつけましょう！

蓄尿袋の尿捨て口がきちんと閉まっているかを確認しましょう！

管が殿部や大腿の下にならないように気をつけましょう！



蓄尿袋の固定方法

- ① 固定する足に収尿器を合わせたときに、コンドーム型尿集器とパックの接続部がねじれていないことを確認します。
- ② ももの位置で固定する場合は、ベルトをももに巻き収尿器がまっすぐになるよう留め二つ折りにします(図1)。
- ③ 管の長い収尿器を使用し足首部から尿捨てをするタイプの場合は、①太もも、②膝下、③足首にベルトを通し固定します(図2)。

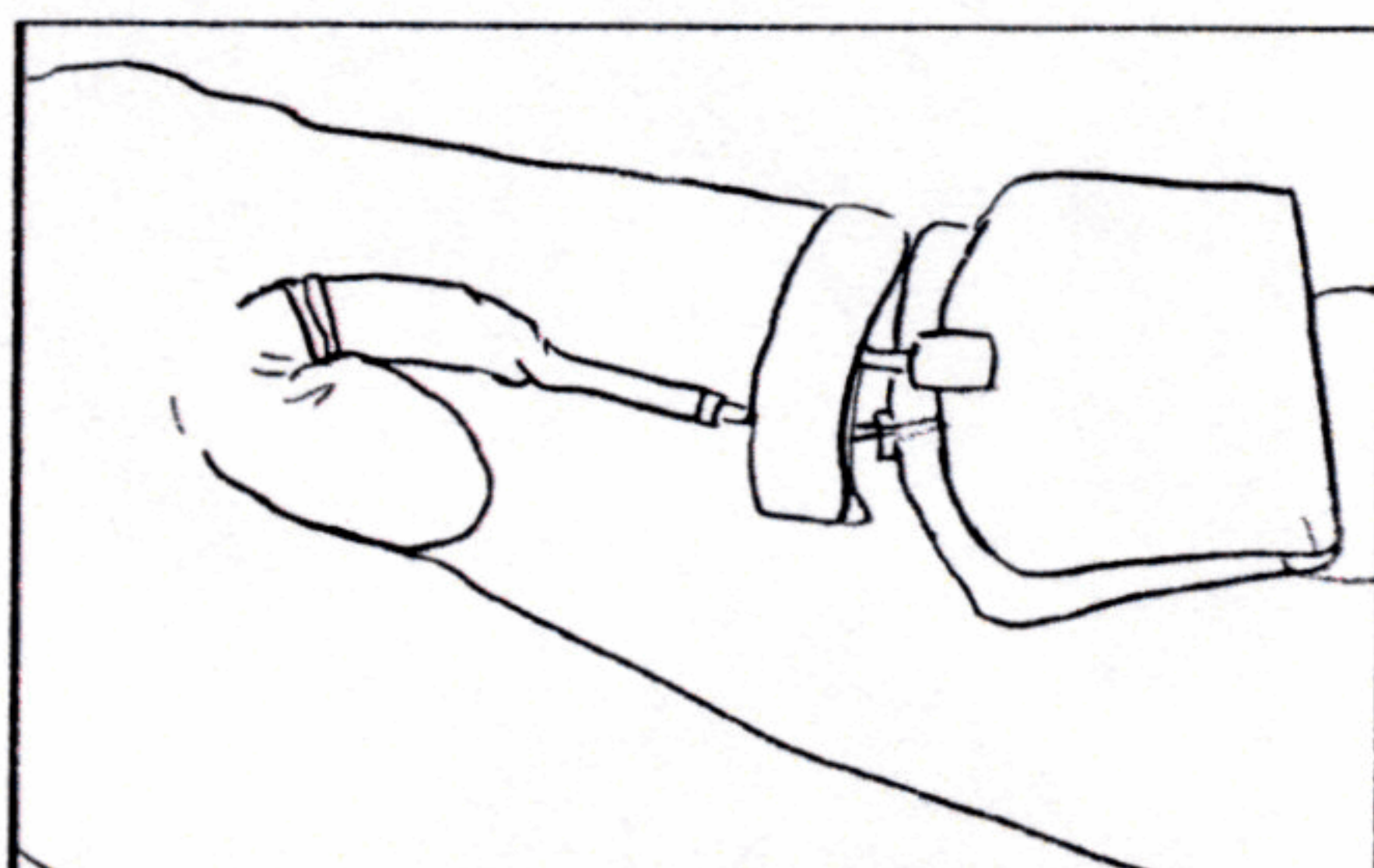


図1

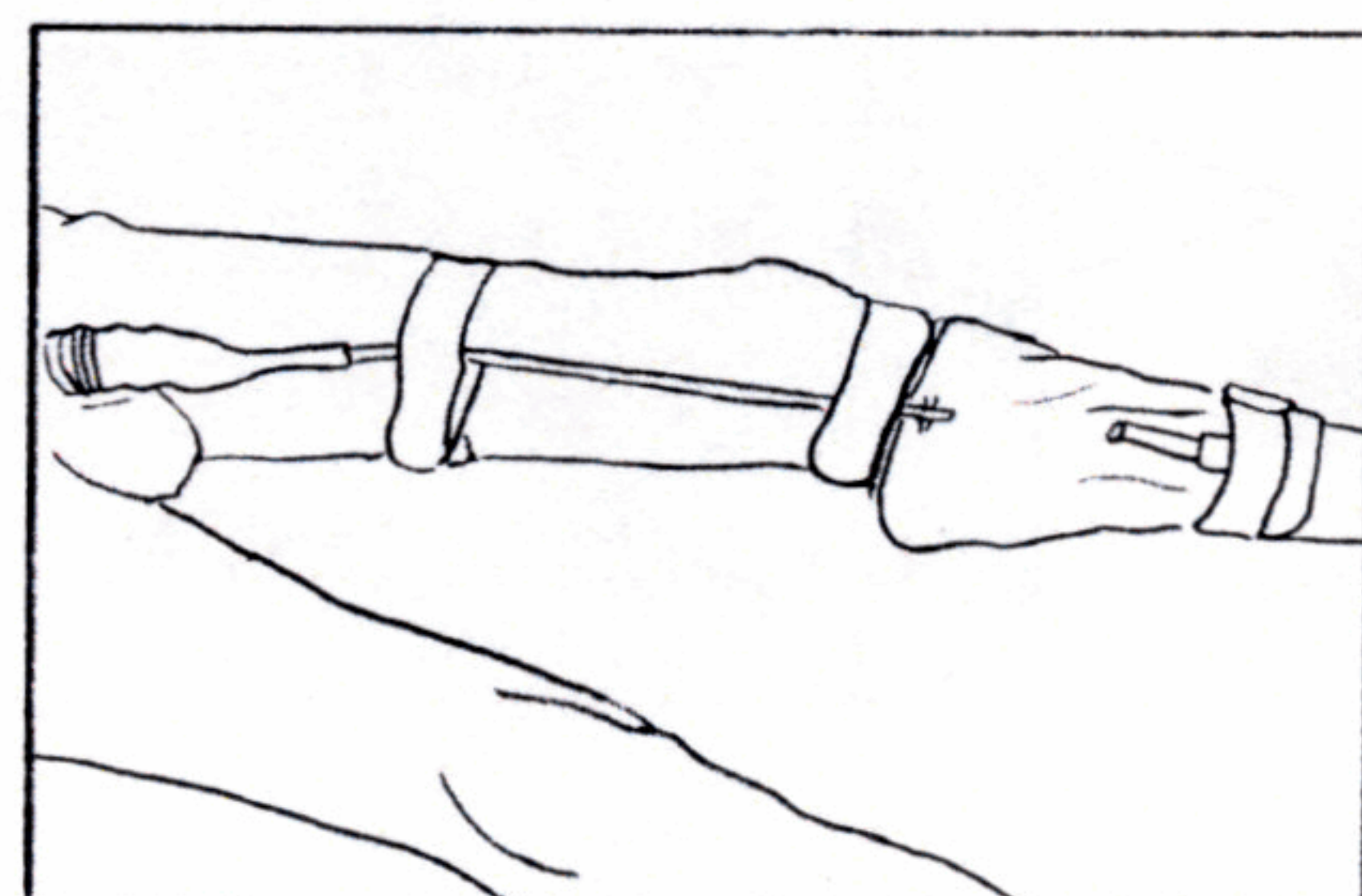


図2